

Ficha técnica del producto

Especificaciones



Interruptor Automático ComPacT NSX100H MicroLogic 2.2 100 A 3P3D

C10H32D100

Principal

Gama	ComPacT nueva generación
Nombre del Producto	UL Compact
Nombre Corto del Dispositivo	NSX100H
Tipo de Producto o Componente	Interruptor automático
Aplicación del Dispositivo	Distribución Eléctrica Residencial y Comercial
Número de Polos	3P
descripción de polos protegidos	3D
corriente nominal (In)	100 A en 40 °C
[Ue] tensión asignada de empleo	690 V CA 50/60 Hz
tipo de red	CA
Frecuencia de Red	50/60 Hz
apto para seccionamiento	Sí acorde a EN/IEC 60947-2
Categoría de empleo	Categoría A
[Icu] rated ultimate short-circuit breaking capacity	100 kA Icu en "220/240 V" CA 50/60 Hz acorde a IEC 60947-2 70 kA Icu en 380/415 V CA 50/60 Hz acorde a IEC 60947-2 65 kA Icu en 440 V CA 50/60 Hz acorde a IEC 60947-2 50 kA Icu en 500 V CA 50/60 Hz acorde a IEC 60947-2 35 kA Icu en 525 V CA 50/60 Hz acorde a IEC 60947-2 10 kA Icu en "660/690 V" CA 50/60 Hz acorde a IEC 60947-2 85 kA Icu en 240 V CA 50/60 Hz acorde a UL 60947-4-1 65 kA Icu en 480 V CA 50/60 Hz acorde a UL 60947-4-1 10 kA Icu en 600 V CA 50/60 Hz acorde a UL 60947-4-1
Performance level	H 70 kA 415 V CA
unidad de control	Micrologic 2.6
tecnología de unidad de disparo	Electrónico
funciones de protección de unidad de control	LSol
Tipo de Control	Maneta
Circuit breaker mounting mode	Fijo

Complementario

[Ui] tensión asignada de aislamiento	800 V CA 50/60 Hz
[Uimp] Tensión asignada de resistencia a los choques	8 kV

Este es un precio de lista. Para conocer el precio de venta consulta con tu distribuidor

[Ics] rated service short-circuit breaking capacity	100 kA en "220/240 V" CA 50/60 Hz acorde a IEC 60947-2 70 kA en 380/415 V CA 50/60 Hz acorde a IEC 60947-2 65 kA en 440 V CA 50/60 Hz acorde a IEC 60947-2 50 kA en 500 V CA 50/60 Hz acorde a IEC 60947-2 35 kA en 525 V CA 50/60 Hz acorde a IEC 60947-2 10 kA en "660/690 V" CA 50/60 Hz acorde a IEC 60947-2
Endurancia mecánica	50000 Ciclos
durabilidad eléctrica	50000 Ciclos en 440 V In/2 30000 Ciclos en 440 V In 20000 Ciclos en 690 V In/2 10000 Ciclos en 690 V In
potencia disipada por polo	4.7 W
Tipo de montaje	Placa posterior
posición de montaje	Horizontal y vertical Plano sobre la parte trasera
conexión superior	Frontal
conexión hacia abajo	Parte frontal
paso interpolar	35 mm
tipo de protección	L : for prot.cont. sobrec. (per.largo) Símbolo de enchufe : for protección contra cortocircuitos de corta duración con retardo fijo I (Cerrado) : for prot.contra cortocirc.(inst.)
calibre de la unidad de disparo	100 A en 40 °C
Long-time pick-up adjustment type Ir (thermal protection)	9 regulaciones
[Ir] long-time protection pick-up adjustment range	40...100 A
Long-time protection delay adjustment type tr	Fijo
[tr] long-time protection delay adjustment range	400 s en 1.5 x Ir 16 s en 6 x Ir 11 s en 7.2 x Ir
memoria térmica	20 minutos antes y después de desconexión
Short-time protection pick-up adjustment type Isd	9 regulaciones
[Isd] Short-time protection pick-up adjustment range	1,5...10 x Ir
Short-time protection delay adjustment type tsd	Fijo
Instantaneous protection pick-up adjustment type Ii	Fijo
[Ii] instantaneous protection pick-up adjustment range	1500 A
protección contra fugas a tierra	Sin
selectividad lógica ZSI	Sin
Number of slots for electrical auxiliaries	5 ranura(s)
señalizaciones en local	LED parpadeante (verde) for listo para operar LED 105 % Ir (Rojo) for sobrecarga LED 90 % Ir (Ambar) for sobrecarga
Width (W)	105 mm
Height (H)	161 mm
Depth (D)	86 mm
peso del producto	2.05 kg

Entorno

Normas	EN/IEC 60947-2
Categoría de sobretensión	Clase II
Clase de protección frente a descargas eléctricas	Clase II
Grado de contaminación	3 acorde a IEC 60664-1
grado de protección IP	"IP40" conforming to IEC 60529
Grado de protección IK	"IK07" conforming to IEC 62262
Temperatura ambiente de funcionamiento	-25...70 °C
Temperatura ambiente de almacenamiento	-50...85 °C
humedad relativa	0...95 %
altitud máxima de funcionamiento	0...2000 m sin disminución 2000 m ... 5000 m con restricciones

Unidades de embalaje

Tipo de unidad de paquete 1	PCE
Número de unidades en el paquete 1	1
Paquete 1 Altura	14.000 cm
Paquete 1 Ancho	11.000 cm
Paquete 1 Longitud	19.000 cm
Paquete 1 Peso	1.833 kg
Tipo de unidad de paquete 2	S03
Número de unidades en el paquete 2	7
Paquete 2 Altura	30.000 cm
Paquete 2 Ancho	30.000 cm
Paquete 2 Longitud	40.000 cm
Paquete 2 Peso	13.204 kg

Garantía contractual

Periodo de garantía	18 meses
---------------------	----------


Schneider Electric se propone lograr el estatus de cero neto para el año 2050 mediante asociaciones de la cadena de suministro, materiales de menor impacto y circularidad a través de nuestra campaña en curso "Use Better, Use Longer, Use Again" para extender la vida útil del producto y la capacidad de reciclaje.

[Explicación de los Environmental Data >](#)

[Cómo evaluamos la sostenibilidad de los productos >](#)

 Huella ambiental	
Huella de carbono (kg CO2 eq.)	94
Divulgación ambiental	Perfil ambiental del producto



Use Better

 Materiales y embalaje	
Contenido de metal reciclado Nivel de reconocimiento	0
Paquete con tarjeta de reciclaje	Sí
Embalaje sin plástico	No
Directiva RoHS de la UE	Cumple con las Exenciones
Número SCIP	811c5f45-220d-4e22-b512-f9d771b72680
Regulación REACH	Declaración de REACH
Rendimiento del contenido halógeno	El producto contiene halógeno por encima de los umbrales
Sin PVC	Sí
Sin silicio	No

Use Longer

 Extensión de por vida	
Capacidad de upgrade	No

Use Again

 Nueva empaque y refabricación	
Perfil de circularidad	Información de fin de vida útil
Recuperación	No
RAEE	 El producto deberá desecharse en los mercados de la Unión Europea después de la recolección de residuos específicos y nunca terminar en recipientes de basura.

Technical Illustration

Assembly's dimensions

